

## FFP2 Faltbare Atemschutzmaske

### Máscara Plegable FFP2

### Masque Pliable FFP2

### Maschera Respiratoria Pieghevole FFP2

### FFP2 opvouwbaar ademhalingsbeschermingsmasker




DEUTSCH AUFSETZANLEITUNG – siehe Gebrauchsanleitung

ESPAÑOL INSTRUCCIONES DE COLOCACIÓN – ver instrucciones para empleo

FRANÇAIS COMMENT METTRE LE MASQUE – voir le mode d'emploi

ITALIANO ISTRUZIONI PER L'USO – vedi istruzioni per l'uso

NEDERLANDS INSTRUCTIES VOOR HET DRAGEN – zie de gebruiksaanwijzing



#### DEUTSCH: GEBRAUCHSANWEISUNG

##### PRODUKTBESCHREIBUNG:

Die FFP2 faltbare Atemschutzmaske bietet einen wirksamen Atemschutz gegenüber nichtflüchtigen festen und/oder flüssigen Partikeln, bzw. Aerosolen (Stäube, Nebel, Dämpfe).

##### PRODUKTEIGENSCHAFTEN:

Zusammenfaltbar, eine Universalgröße, elastische Ohrbänder, Draht des Nasenbügels kann für optimalen Sitz eingestellt werden, NR – nicht wiederverwendbar.

##### ANMERKUNG:

Die Maske ist ausschließlich gemäß der AUFSETZANLEITUNG anzulegen, nur so wird die spezifizierte Schutzwirkung erreicht. Die Maske muss sofort ausgetauscht werden, wenn das Atmen schwieriger wird oder die Maske beschädigt oder so verformt ist, dass eine optimale Abdichtung nicht mehr gewährleistet ist. Die Atemschutzmasken eignen sich lediglich zum Schutz gegen flüssige und wässrige Aerosole, wie sie am Arbeitsplatz vorkommen können. NR - non-reusable: Die Maske darf nicht länger als eine Schicht lang verwendet werden.

##### AUFSETZANLEITUNG:

1. Die Maske an den beiden Ohrbändern aufalten, indem man die beiden Ohrbänder voneinander weg bewegt.
2. Die Maske unter dem Kinn mit dem Nasenbügel aus Draht nach oben anlegen. Jeweils ein Ohrband um ein Ohr legen.
3. Den Nasenbügel aus Draht an der Nase andrücken, damit sich der Nasenbügel der Nasenkontur anpasst und somit eine optimale Abdichtung zu erzielen.
4. Den korrekten Sitz der Maske überprüfen Sie, indem Sie die Maske mit beiden Händen umschließen und kräftig ausatmen. Bei Luftaustritt am Nasenbügel muss dieser fester angedrückt werden. Bei anderen undichten Stellen, den Sitz der Maske so justieren, dass er besser zur Gesichtform passt.

##### WARNHINWEISE:

1. Missachtung der hier angegebenen Anweisungen oder Anwendungsbeschränkungen für dieses Produkt kann die Wirksamkeit dieser Maske reduzieren und zu Gesundheitsschäden und sogar zum Tod führen.
2. Eine sorgfältig ausgesuchte Maske ist grundlegend für den Schutz Ihrer Gesundheit. Informieren Sie sich an entsprechender Stelle vor Verwendung dieser Maske, ob die Maske mit ihrer angegebenen Schutzwirkung den Erfordernissen der jeweiligen Anwendung entspricht.
3. Die Atemschutzmaske versorgt nicht mit Sauerstoff, weshalb die Verwendbarkeit von der Umgebungsatmosphäre abhängt. Ausschließlich in ausreichend belüfteten Umgebungen verwenden. Nicht verwenden, wenn die Umgebung einen geringeren Sauerstoffanteil als 17 % vol. (Mangel an Sauerstoff) aufweist.
4. Dieses Produkt schützt nicht vor Gasen oder Dämpfen.
5. Die Atemschutzmaske darf nicht eingesetzt werden, wenn die Schadstoffkonzentration eine unmittelbare Bedrohung für die Gesundheit oder das Leben darstellt.
6. Den Arbeitsbereich sofort verlassen, wenn (a) das Atmen schwerfällt, (b) Schwindel oder Erschöpfung auftritt.
7. Bärte, Gesichtshaare, sowie besondere Charakteristika der Gesichtsförm können unter Umständen die Wirksamkeit dieser Maske herabsetzen.
8. An der Maske dürfen keine Veränderungen oder Modifikationen vorgenommen werden.
9. Die Maske ist nur zum einmaligen Gebrauch bestimmt. Keine Pflege notwendig. Nach dem Gebrauch fachgerecht entsorgen.
10. Die Maske ist zum Gebrauch bei einer Person bestimmt, weil sonst eine Übertragung von Mikroorganismen, Viren oder anderem biologischen Material nicht ausgeschlossen werden kann.
11. Atemschutzmasken in der Außenverpackung vor direkter Sonneneinstrahlung geschützt bis zum Gebrauch aufbewahren.

##### ESPAÑOL: INSTRUCCIONES DE EMPLEO

##### DESCRIPCIÓN DEL PRODUCTO:

La máscara plegable FFP2 ofrece una protección respiratoria efectiva a partículas sólidas y/o líquidas no volátiles, o aerosoles (polvo, niebla, vapores).